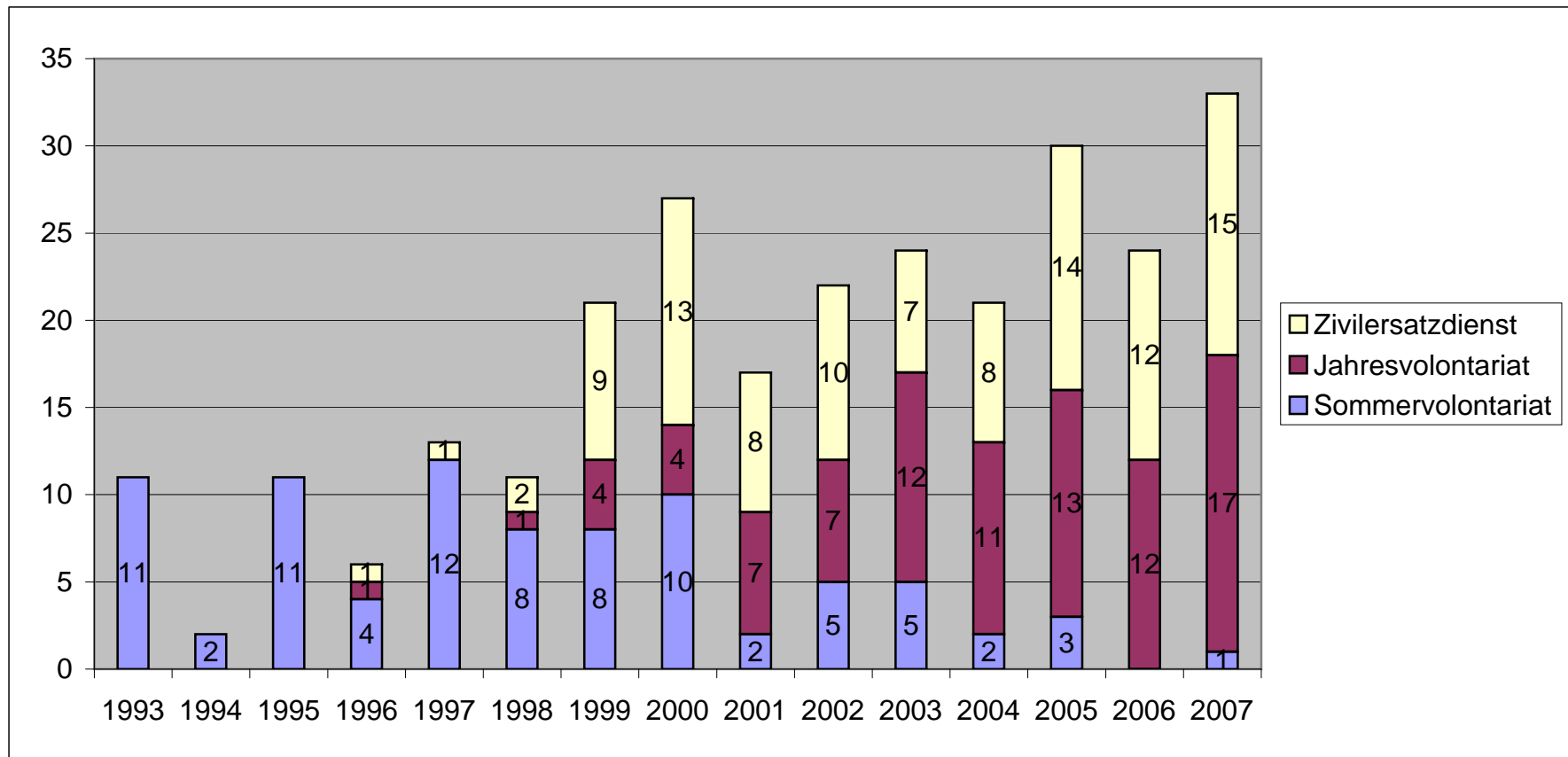
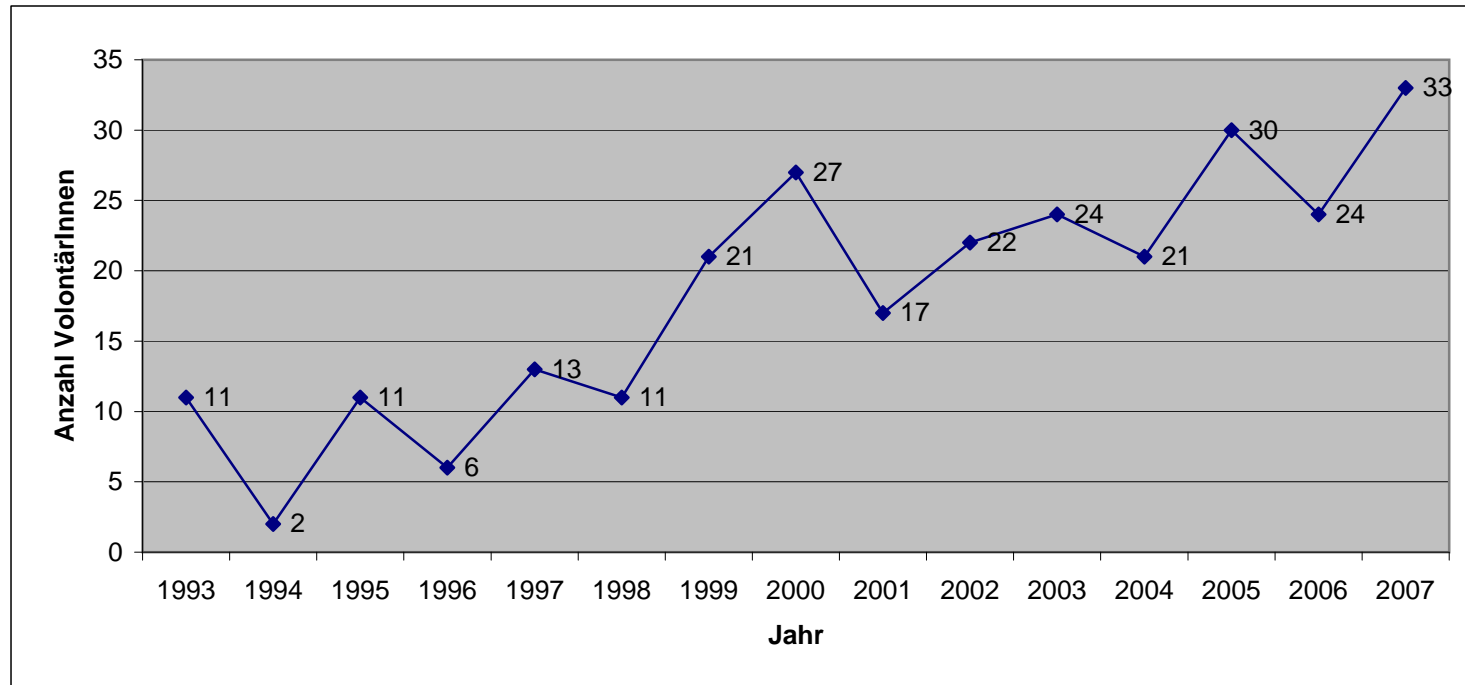


Ausreisen VolontärInnen 1993- 2007

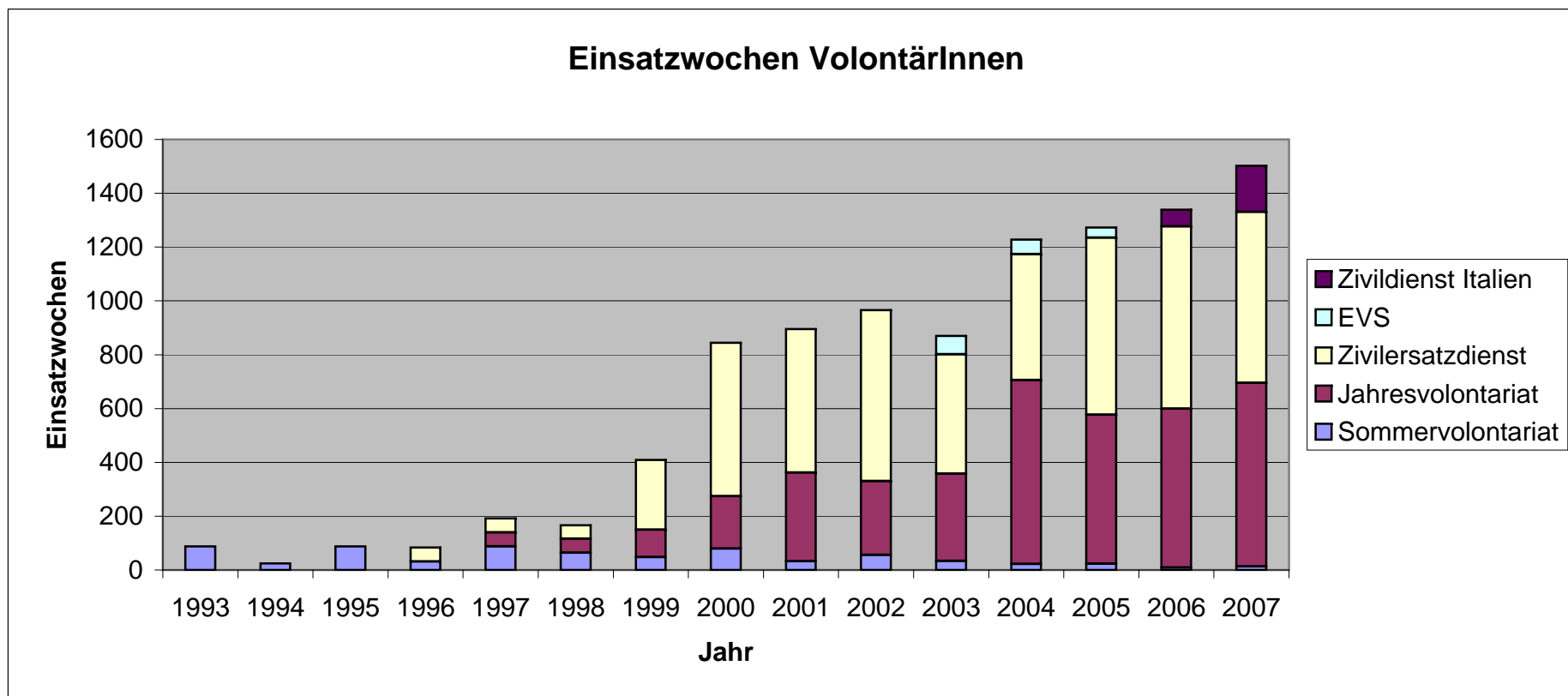
	1993	1994	1995	1996	1997	1998	1999	2000	2001	2002	2003	2004	2005	2006	2007	
Sommervolontariat	11	2	11	4	12	8	8	10	2	5	5	2	3		1	84
Jahresvolontariat				1		1	4	4	7	7	12	11	13	12	17	89
Zivilersatzdienst				1	1	2	9	13	8	10	7	8	14	12	15	100
Gesamt:	11	2	11	6	13	11	21	27	17	22	24	21	30	24	33	273





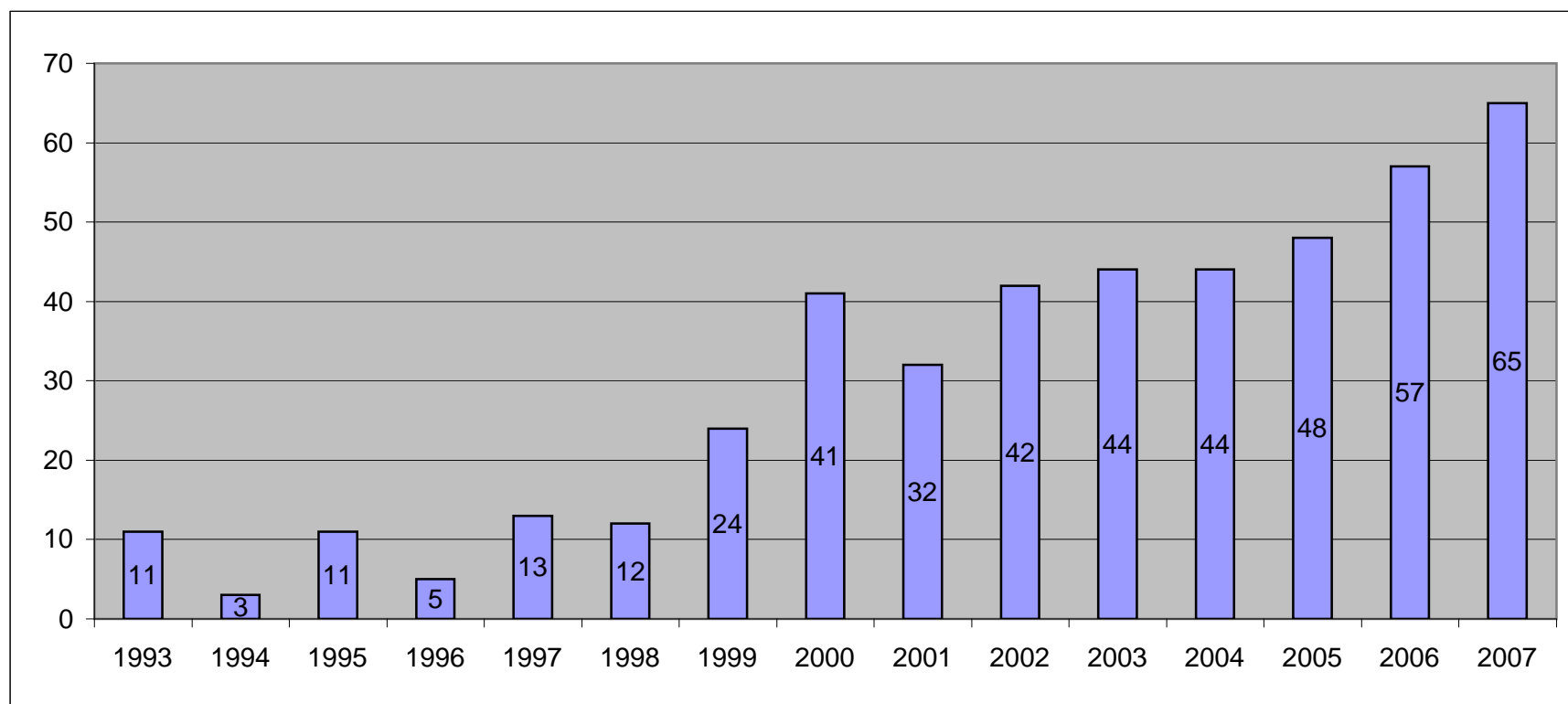
Entwicklung des Volontariats zwischen 1993 und 2007 (Einsatzwochen)

	1993	1994	1995	1996	1997	1998	1999	2000	2001	2002	2003	2004	2005	2006	2007
Sommervolontariat	88	24	88	32	88	64	48	80	33	56	34	22	23	9	13
Jahresvolontariat					52	52	102	194	329	274	324	684	554	591	682
Zivilersatzdienst				52	52	50	259	570	533	636	444	468	658	677	636
Europ.Freiwilligendienst											68	54	38		
italienischer Zivildienst														62	171
Gesamt:	88	24	88	84	192	166	409	844	895	966	870	1228	1273	1339	1502



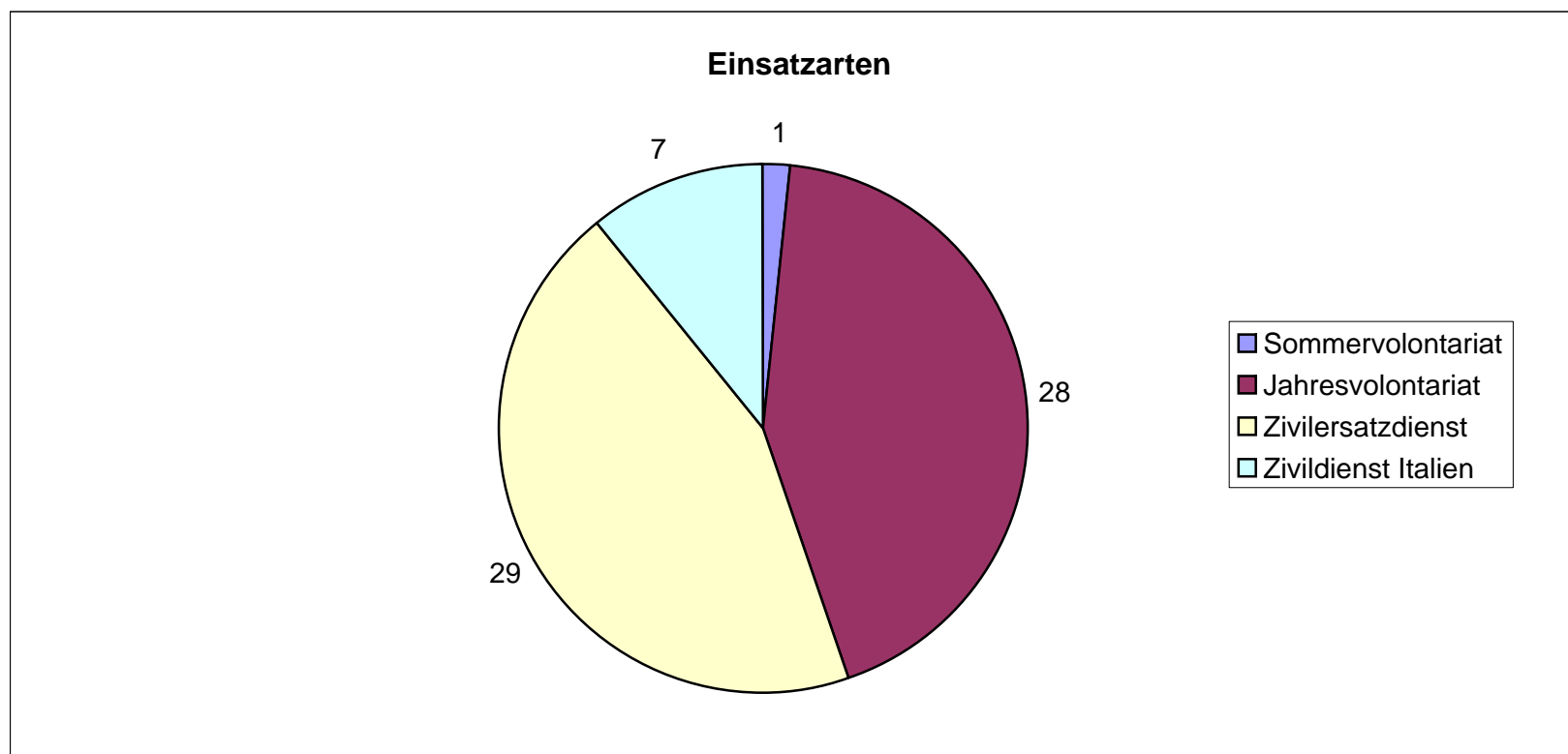
Entwicklung des Volontariats zwischen 1993 und 2007 (Anzahl der VolontärInnen auf Einsatz)

	1993	1994	1995	1996	1997	1998	1999	2000	2001	2002	2003	2004	2005	2006	2007
Sommervolontariat	11	3	11	4	11	8	6	10	3	7	5	2	3	1	1
Jahresvolontariat					1	1	5	9	11	12	18	24	21	24	28
Zivilersatzdienst				1	1	3	13	22	18	23	18	15	23	27	29
italienischer Zivildienst														5	7
Europ. Freiwilligendienst											3	3	1		
Gesamt:	11	3	11	5	13	12	24	41	32	42	44	44	48	57	65



Volontariatseinsätze 2007 nach Ländern (Anzahl der VolontärInnen)

	Mexiko	Ecuador	Peru	Philippinen	Indien	Kenia	Ghana	Sambia	Rep. Kongo	Sierra Leone	Österreich	Gesamt
Sommervolontariat		1										1
Jahresvolontariat	7	3	2	2	8	2		4	2	2		28
Zivilersatzdienst	6	8	2	2	2	2	7					29
Zivildienst Italien											7	7
Gesamt	13	12	4	2	10	2	7	4	2	2	7	65



Einsatzländer

